

# ОСОБЕННОСТИ ВНЕШНЕЙ МИГРАЦИИ МОЛОДЕЖИ КАЗАХСТАНА В КОНТЕКСТЕ МОЛОДЕЖНЫХ МИГРАЦИОННЫХ ПОТОКОВ В ЦЕНТРАЛЬНОЙ АЗИИ

---

Лаура Демесинова<sup>1</sup>,  
Гаухар Абдрахманова<sup>2</sup>,

<sup>1</sup> докторант кафедры политологии факультета журналистики и политологии ЕНУ им. Л.Н. Гумилева, г. Астана, Казахстан

email: ailuna.utegen@gmail.com

<sup>2</sup> доцент кафедры политологии факультета журналистики и политологии ЕНУ им. Л.Н.Гумилева, г. Астана, Казахстан

---

<https://doi.org/10.52536/2415-8216.2023-1.03>

---

**Аннотация.** Статья направлена на изучение основных тенденций и факторов внешней миграции молодежи Казахстана, как составной части миграционных процессов в Центральной Азии. В работе представлен анализ статистической информации в области миграции молодежи в Казахстане в региональном контексте. Автор рассматриваются особенности внешней молодежной миграции в Казахстане, выявлены основные характеристики выезжающего из страны населения. Автор отмечает, что важными факторами выезда из страны являются получение образования и трудоустройство. В работе проанализированы основные характеристики учебной и трудовой миграции молодежи.

**Ключевые слова:** молодежная миграция, Центральная Азия, миграция, миграционная политика, внешняя миграция.

---

## ОРТАЛЫҚ АЗИЯДАҒЫ ЖАСТАР КӨШІ-ҚОНЫ АҒЫНДАРЫ КОНТЕКСТІНДЕГІ ҚАЗАҚСТАН ЖАСТАРЫНЫҢ СЫРТҚЫ КӨШІ-ҚОНЫНЫҢ ЕРЕКШЕЛІКТЕРІ

Лаура Демесинова<sup>1</sup>, Гаухар Абдрахманова<sup>2</sup>

<sup>1</sup> Л.Н. Гумилев атындағы ЕҰУ журналистика және саясаттану факультетінің саясаттану кафедрасының докторанты, email: ailuna.utegen@gmail.com

<sup>2</sup> Л.Н. Гумилев атындағы ЕҰУ журналистика және саясаттану факультетінің саясаттану кафедрасының доценті, Астана қ., Қазақстан

**Аңдатпа.** Мақала Орталық Азиядағы көші-қон процестерінің құрамдас бөлігі ретінде Қазақстандағы жастардың сыртқы көші-қонының негізгі тенденциялары мен факторларын зерттеуге бағытталған. Жұмыста аймақтық контексте Қазақстандағы жастардың көші-қоны саласындағы статистикалық ақпараттың талдауы ұсынылған. Автор Қазақстандағы сыртқы жастар көші-қонының ерекшеліктерін қарастырады, елден кетіп жатқан халықтың негізгі сипаттамаларын анықтайды. Автор елден кетудің маңызды факторы білім мен жұмысқа орналасу екенін атап көрсетеді. Жұмыста жастардың оқу және еңбек миграциясының негізгі сипаттамалары талданады.

**Түйінді сөздер:** *жастар миграциясы, Орталық Азия, миграция, көші-қон саясаты, сыртқы көші-қон.*

---

## FEATURES OF EXTERNAL MIGRATION OF KAZAKHSTAN'S YOUTH IN THE CONTEXT OF YOUTH MIGRATION FLOWS IN CENTRAL ASIA

Laura Demessinova<sup>1</sup>, Gauhar Abdrakhmanova<sup>2</sup>

<sup>1</sup> Doctoral student of the Department of Political Science, Faculty of Journalism and Political Science, L.N. Gumilyov ENU, Astana, Kazakhstan, email: ailuna.utegen@gmail.com

<sup>2</sup> Associate Professor of the Department of Political Science, Faculty of Journalism and Political Science, L.N.Gumilyov ENU, Astana, Kazakhstan

**Abstract.** The article is aimed to research the main trends and factors of external migration of young people in Kazakhstan as an integral part of migration processes in Central Asia. The paper presents an analysis of statistical information in the field of youth migration in Kazakhstan in a regional context. The author examines the features of external youth migration in Kazakhstan, identifies the main characteristics of the population leaving the country. The author notes that education and employment are important factors in leaving the country. The paper analyzes the main characteristics of educational and labor migration of young people.

**Keywords:** *youth migration, Central Asia, migration, migration policy, external migration.*

---

### Введение

В современном мире в условиях глобализации наблюдается тенденция по увеличению миграционных потоков, вызванных различными социально-политическими и экономическими факторами. Согласно данным ООН, число людей, живущих за пределами страны своего рождения или граж-

данства, достигло 281 миллиона в 2020 году, по сравнению со 173 миллионами в 2000 году и 221 миллионом в 2010 году. Поскольку количество международных мигрантов росло быстрее, чем население мира, доля международных мигрантов в общей численности населения мира увеличилась с 2,8 % в 2000 г. до 3,2 % в 2010 г. и до 3,6 % в 2020 г. [1].

Безусловно, на динамику миграционных потоков оказала серьезное влияние пандемия COVID-19 в 2020 году. По предварительным оценкам, к середине 2020 года пандемия, возможно, замедлила рост числа международных мигрантов примерно на два миллиона [2].

Глобальная тенденция по нарастанию миграционных потоков характерна и для Центральноазиатского региона. Изучение этого процесса представляет собой значительный исследовательский интерес и практическую значимость в связи с тем, что миграция влияет на динамику численности населения, изменяет его демографические характеристики, национальный и религиозный состав. Последствия миграции рассматриваются в контексте безопасности – политической, социальной или экономической. Всё чаще обсуждается влияние миграции на здоровье населения. Экономические последствия миграции также весьма значительны: мигранты являются активными участниками рынков труда; во многих государствах денежные переводы мигрантов – это важнейший фактор роста доходов населения и развития этих государств. При выстраивании государственной политики особенно важно анализировать информацию по миграционным потокам для выработки эффективных решений в области миграционной политики.

Важно отметить, что по данным ООН, в большинстве стран существует политика, направленная на содействие упорядоченной, безопасной, законной и ответственной миграции. Согласно оценкам, во всем мире 54 % из 111 правительств заявили о проведении такой политики (что, в свою очередь, является показателем устойчивого развития номер «10.7.2») [3].

В Центральной Азии характер миграционных потоков, по мнению некоторых экспертов, существенно изменился с 2000-х годов. При этом специалисты связывают рост показателей в области миграции, в первую очередь, со стабилизацией социально-экономического развития в странах региона в сравнении с предыдущим десятилетием, начавшимся с распадом Советского союза.

Характеризуя миграционные потоки в отдельных странах Центральноазиатского региона, необходимо отметить, что с 2004 по 2011 год нетто-миграция Казахстана с Россией составила 180 тысяч человек в пользу России, и 32,5 тысяч человек для Казахстана и Германии в пользу Германии.

Одновременно с этим увеличился миграционный поток в Казахстан из стран Центральной Азии, а также Китая, Монголии и других стран. Прежде всего, причиной является запуск программы возвращения этнических казахов на историческую родину. За аналогичный период (с 2004 по 2011

год) положительное сальдо миграции Казахстана с Узбекистаном составило 211 тысяч человек, с Китаем — 36,6 тысячи человек, с Монголией — 27 тысяч человек и с Кыргызстаном — 14 тысяч человек. Всего же с 1991 по 2016 годы на историческую родину вернулись и получили статус оралмана (кандаса) 261 104 семьи — 957 772 этнических казаха, что составляет 5,5% населения страны. 61,6% оралманов прибыли из Узбекистана, 14,2% являются выходцами из Китая, 9,2% из Монголии, 6,8% из Туркменистана, 4,6% из России и 3,6% из других стран [4].

Помимо возвращения на историческую родину, причиной миграции является трудовая и учебная миграция. Как показывают официальные статистические данные, одними из основных мотивов миграции населения являются работа и учеба (табл.1).

**Таблица 1.** Численность выбывшего из Казахстана населения по целям, человек

Всего	в том числе		
	в связи с работой	в связи с учебой	другое
179538	9 977	5 020	164 541

*Источник: БНС АСПиР РК, январь-март 2022 г.*

Казахстан в начале 2000-х по мере ускорения экономического роста на постсоветском пространстве стал второй страной (после России), принимающей трудящихся-мигрантов из других государств. Важно отметить, на сегодняшний день в условиях глобализации расширяются возможности по поиску работы через Интернет-ресурсы.

С целью регулирования занятости на рынке труда и содействию обеспечения занятости своих граждан, Правительство Казахстана с начала 2000-х устанавливало квоты на привлечение иностранных работников и ограничение их числа в различных секторах экономики. Так, согласно статье 37 Закона Республики Казахстан от 22 июля 2011 года № 477-IV «О миграции населения», «привлечение работодателем иностранной рабочей силы осуществляется на основании разрешения, выдаваемого местными исполнительными органами в пределах квоты, устанавливаемой уполномоченным органом по вопросам миграции населения», «порядок установления квоты на привлечение иностранной рабочей силы в Республику Казахстан и ее распределения между областями, городами республиканского значения, столицей определяется Правительством Республики Казахстан» [5].

Согласно некоторым данным, первоначально квота составляла 0,15%, что не превышало 10-11 тысяч человек. С 2004 по 2008 год происходил ежегодный прирост квоты, которая к 2008 году поднялась до уровня 1,6%, или 132,8 тысячи человек. Однако в результате глобального экономического кризиса 2008–2009 годов она была снижена и в 2014 году составила 0,7% от экономически активного населения республики [6].

Отдельной проблемой является нелегальная миграция с вытекающими из нее возможными последствиями. Это такие риски, как развитие теневой экономики, так как нелегальные трудящиеся не оформляют свое трудоустройство – доходы нелегальных мигрантов не облагаются налогами. Дешевизна низкоквалифицированной иностранной рабочей силы может способствовать на снижение на рынке труда уровня заработной платы по соответствующим профессиям, что может ухудшить экономическое положение легальных работников (местного населения) или же вынуждать их также переходить на нелегальное трудоустройство. Также это риски развития преступности, занятия преступными видами деятельности.

По мнению некоторых экспертов, «нелегальная миграция способствует поддержанию и развитию неконтролируемых государством секторов экономики – рынков труда и товаров; в таких отраслях, как строительство, сельское хозяйство, сфера услуг и развлечений существует большой спрос на нелегальную дешевую рабочую силу, в ходе использования которой работодатели не несут никакой ответственности социальной защите и по защите прав человека» [7]. Работодатели могут не соблюдать нормы обеспечения здоровья и безопасности труда мигрантов, что чревато травматизмом или смертельными случаями. Также существуют риски нарушения прав человека, проблема торговли людьми.

В Казахстан продолжается приток незаконных трудовых мигрантов — главным образом, граждан Узбекистана, Таджикистана и Киргизии. Оценки незаконной миграции сильно разнятся: от 300 000 до 1,5 миллиона человек. С апреля 2014 года подразделения миграционной полиции выдают разрешения трудовым мигрантам на работу у физических лиц в домашнем хозяйстве. Согласно некоторым оценкам, благодаря этим действиям только в 2015 году из теневого сектора было выведено более 140 тысяч мигрантов [8].

Таким образом, вопросы регулирования миграции населения представляют в национальном и региональном аспектах особую стратегическую важность. Необходимо отметить, что учебная миграция, очевидно, наиболее характерна для категории молодежи. Важно также всесторонне изучить и характер трудовой миграции молодежи.

Изучение внешней миграции молодежи в Центральноазиатском регионе является важным и актуальным вопросом, освещение которого, тем не менее, носит больше эпизодический характер. Необходимо выделить видные труды, посвященные вопросам трудовой и учебной миграции молодежи в Центральной Азии, за последние несколько лет. В 2019 году был опубликован доклад Международной организации по миграции «Внешняя молодежная миграция в странах Центральной Азии: анализ рисков и минимизация негативных последствий» [9]. Различные аспекты учебной и трудовой миграции отражены в трудах таких авторов, как Леденева В.Ю., Ломакина О.В., Джунусов А.М., Бегасилов Б.Т. [10], Ризоен Ш.Ш. [11], Захарова И.В. [12], Сыздыкбеков Е.С. [13], Махмутова М. [14] и других авторов.

Как показывают результаты исследований автора Ракишевой Б. [15, 16], молодежь Центральной Азии демонстрируют высокий потенциал миграционной подвижности. При этом мотивами и причинами миграции являются такие факторы, как экономическая ситуация, социально-психологический фактор, ситуация в сфере образования, группа политических факторов, интерес посмотреть другую страну, попутешествовать. Исследователь Толеуов Ж.С. в своих работах приходит к выводу, что «молодежная миграция из стран Центральной Азии осуществляется преимущественно в рамках Евразийской миграционной системы, и число студентов из этих стран и рабочих мигрантов стабильно увеличивается» [17].

Цель данного исследования – определить основные тенденции и особенности внешней миграции молодежи Казахстана в Центральноазиатском регионе.

Для достижения цели исследования будут реализованы следующие задачи:

- 1) определить ключевые векторы и динамику молодежных миграционных потоков в Центральной Азии;
- 2) изучить особенности учебной миграции в Центральной Азии;
- 3) рассмотреть особенности молодежной трудовой миграции в Центральной Азии;
- 4) выявить ключевые факторы внешней миграции молодежи Казахстана.

### **Методы исследования**

Для анализа текущего положения в области миграции молодежи в Центральной Азии будут проведены статистический анализ данных, сравнительно-политологический анализ миграционных потоков молодежи в Центральной Азии.

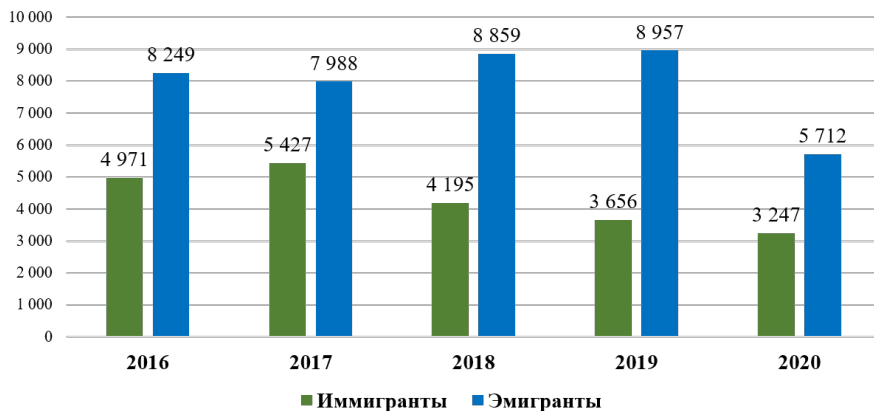
### **Результаты исследования и их обсуждение**

Во внешней миграции молодежи Казахстана наблюдается тенденция на сохранение отрицательного сальдо в течение пяти лет. Если в 2016 году сальдо внешней миграции составило -3 278 человек, то в 2020 году этот показатель зафиксирован на уровне -2 465 человек. При этом наивысшая точка отрицательного сальдо внешней молодежной миграции с 2016 по 2020 год наблюдается в 2019 году на уровне -5 301 человек. В этот период времени количество выезжающих превышает количество въезжающих в Казахстан молодых людей в несколько раз – от 1,5 до 2,4 раз (диаграмма 1).

Как показывают статистические данные, в 2020 году эмиграция молодежи из Казахстана показывает тенденцию к снижению. Прежде всего, это связано с карантинными ограничениями в контексте пандемии коронавируса. Если в 2016 году количество выезжающих было на уровне 8 249 человек, то в 2020 году эта цифра составила 5 712. При этом среди

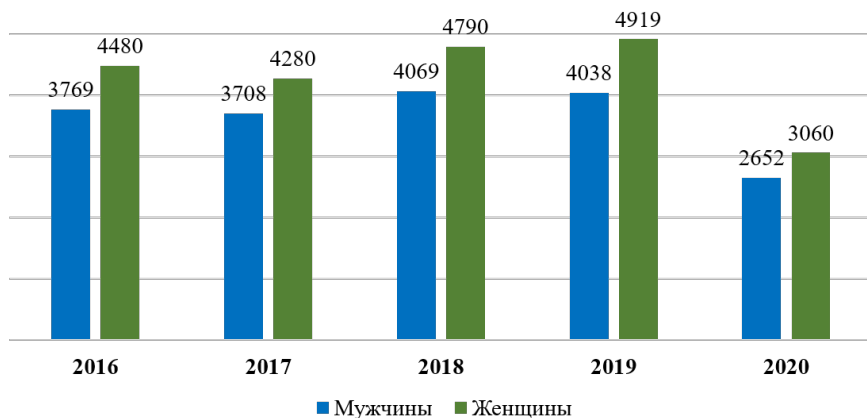
эмигрантов сохраняется тенденция на преобладающую численность женского пола (диаграмма 2) [15].

**Диаграмма 1.** Количество иммигрантов и эмигрантов из числа молодежи в Казахстане, человек.



Источник: БНС АСПиР РК.

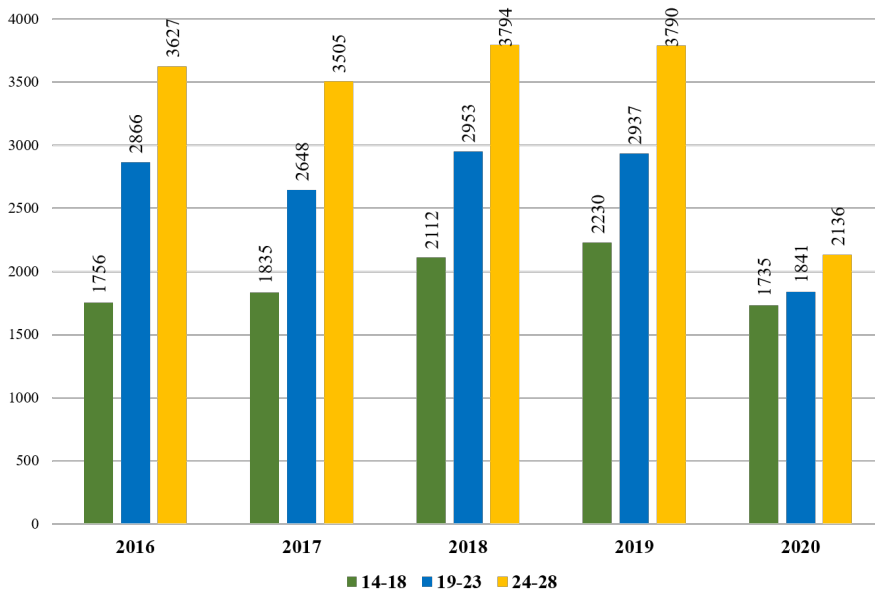
**Диаграмма 2.** Количество эмигрантов из числа молодежи Казахстана в гендерном разрезе, человек.



Источник: БНС АСПиР РК.

Анализ данных о количестве выбывающей из Казахстана молодежи в разрезе возрастных групп показывает, что чаще всего уезжают молодые люди в возрасте от 24 до 28 лет (диаграмма 3). Для этой возрастной группы характерны наличие образования и опыта работы, поэтому, прежде всего, для данной категории это, вероятнее всего, трудовая миграция.

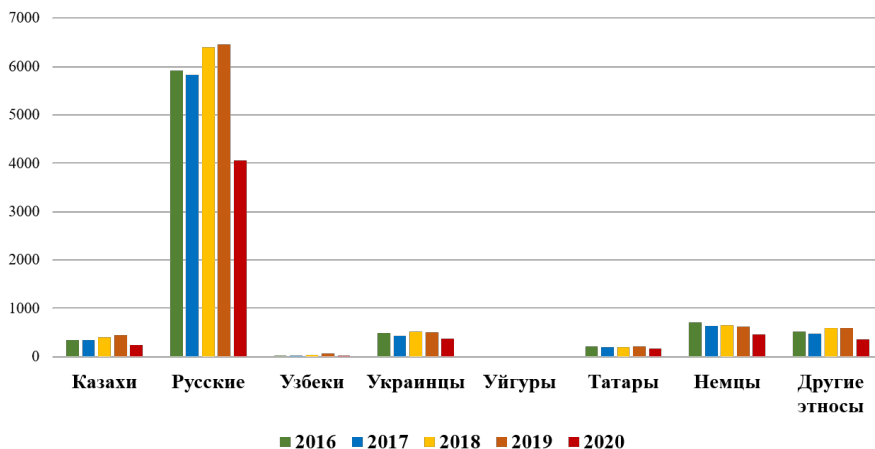
**Диаграмма 3.** Количество эмигрантов из числа молодежи Казахстана в разрезе возрастных групп, человек.



Источник: БНС АСПиР РК.

При этом характерной особенностью является то, что среди выбывающей из страны молодежи больше всех представлены лица русской национальности (диаграмма 4).

**Диаграмма 4.** Количество эмигрантов из числа молодежи Казахстана в разрезе национальности, человек.



Источник: БНС АСПиР РК.

Таким образом, исходя из анализа статистической информации, социальный портрет выбывающей из страны молодежи представлен, прежде всего, молодыми людьми в возрасте 24-28 лет, чаще всего – женского пола, по национальности – русские. При этом факторами миграции являются, прежде всего, трудоустройство, получение образования либо другие обстоятельства (Таблица 1).

Определение факторов внешней миграции молодежи, а также основных направлений миграционных потоков представляет особую значимость для выработки мер государственной молодежной политики.

Принимая во внимание комплекс факторов, влияющих на миграцию, все же молодежную миграцию в Центральной Азии целесообразно рассматривать, в первую очередь, в контексте учебной и трудовой миграции. В этой связи исследование построено по данным двум блокам.

### **1. Учебная миграция**

Для развития Центральноазиатского региона необходимо повышение качества человеческого капитала, что, в свою очередь, требует обеспечения *доступа к качественному образованию и занятости населения*. В странах Центральноазиатского региона, в целом, созданы возможности для получения населением качественного и доступного средне-специального и высшего образования, а также для получения образования за рубежом. Обучение молодежи в передовых университетах мира является приоритетным направлением развития человеческого капитала в Казахстане. Так, например, в Казахстане с 1993 года действует программа «Боллашак», направленная на направление талантливой молодежи в ведущие вузы мира. Среди стран, которые выбирают для учебы стипендиаты программы – Великобритания, Ирландия (на первом месте), США и страны Европы – Австрия, Швеция, Швейцария, Франция, Нидерланды, Финляндия, Италия (на втором месте). Третье место – Япония, Сингапур, Южная Корея, список замыкает Россия [16]. В целом, учебная миграция сегодня (с последующим возвращением на Родину) – это фактор повышения конкурентоспособности страны.

Результаты некоторых исследований показывают, что для молодежи стран Центральной Азии наиболее распространенным направлением учебной миграции является Российская Федерация, количество студентов по данному направлению значительно превышает количество студентов, выбравших другие страны для обучения [17]. Также, согласно некоторым оценкам, другими приоритетными направлениями для казахстанских студентов являются Китай, Республика Корея, Великобритания; для кыргызстанских студентов – Китай, Турция; таджикстанских студентов – Китай, Беларусь; узбекистанских студентов – Китай, Республика Корея [18].

Важно отметить, вузы России и других стран предоставляют для абитуриентов стран Центральной Азии специальные учебные гранты. По данным Росстата, число граждан стран Центральной Азии, обучающихся в

Российской Федерации по образовательным программам высшего образования в очной форме, имеет устойчивую тенденцию к росту и в 2018-2019 учебном году составило около 75 тыс. человек.

Большая часть студентов в России из Центральной Азии из них обучается по очной форме обучения. Больше всего в Россию за получением высшего образования по программам бакалавриата, специалитета и магистратуры выезжает молодежь из Казахстана – 16,7 тыс. человек в 2000/2001 учебном году, 65,5 тыс. человек в 2018/2019 и 59,1 тыс. человек в 2020/2021 (таблица 2). Снижение динамики в количестве студентов с 2019 года связано, прежде всего, с карантинными мерами в условиях пандемии коронавируса.

**Таблица 2.** Количество студентов из стран Центральной Азии, обучающихся по очной форме обучения от общего количества студентов из Центральной Азии, тыс. человек

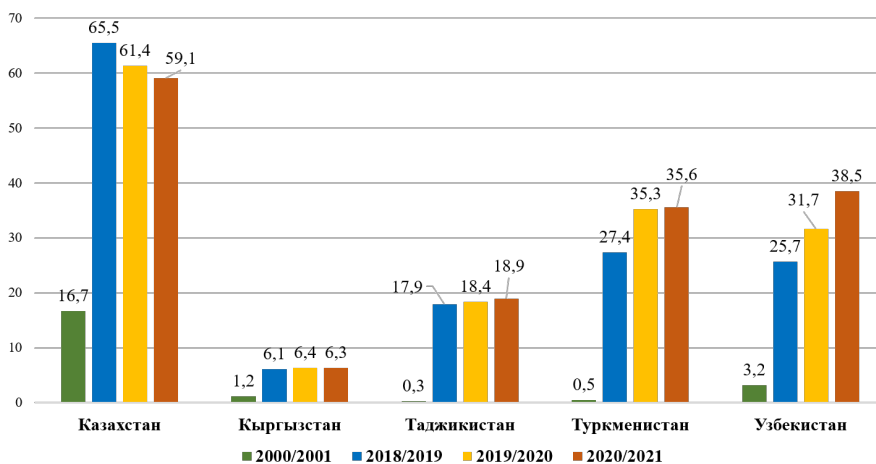
	2000/2001		2018/2019		2019/2020		2020/2021	
	Всего	в том числе	Всего	в том числе	Всего	в том числе	Всего	в том числе
		по очной форме обучения		по очной форме обучения		по очной форме обучения		по очной форме обучения
Казахстан	16,7	11,7	65,5	39,6	61,4	38,6	59,1	38,9
Кыргызстан	1,2	0,5	6,1	4,9	6,4	5	6,3	4,9
Таджикистан	0,3	0,2	17,9	14,4	18,4	15,1	18,9	15
Туркмения	0,5	0,4	27,4	23,1	35,3	30,6	35,6	31,1
Узбекистан	3,2	1,2	25,7	16	31,7	18,7	38,5	20,6

*Источник: БНС АСПиР РК, январь-март 2022 г.*

И, как показывают статистические данные, численность студентов из стран Центральной Азии в России увеличивается с каждым годом. В 2020/2021 учебном году в России обучались 59,1 тыс. студентов из Казахстана, 38,5 тыс. студентов из Узбекистана, 35,6 тыс. студентов из Туркменистана, 18,9 тыс. студентов из 6,3 тыс. студентов из Кыргызстана (диаграмма 5).

Также некоторые данные свидетельствуют о некотором объеме учебной миграции между странами Центральной Азии. Согласно оценкам, в Казахстане в 2018–2019 учебном году обучалось 1 085 кыргызстанцев (в 2017 году — 1 026), 703 таджикистанца и 9 680 узбекистанцев (в 2017 году — 3 539); Кыргызстане — 459 граждан Таджикистана и 3 311 граждан Узбекистана (в 2017 году — 323); в Таджикистане обучаются 2 068 человек из Узбекистана [19].

**Диаграмма 5.** Численность иностранных студентов, обучающихся по программам бакалавриата, специалитета и магистратуры в Российской Федерации, тыс. человек.



Источник: Россия в цифрах, 2021. Росстат.

## 2. Трудовая миграция молодежи

В структуре внешней трудовой миграции молодежь также занимает значительную роль. Вопросы внешней миграции приобретают особую актуальность в связи с риском так называемой «утечки мозгов». «Утечка мозгов» – истощение человеческого капитала в определенной профессии или экономическом секторе в результате эмиграции квалифицированных кадров из страны происхождения в другую страну. Необходимо проследить структуру выезжающего населения, мотивы выезда из страны и перспективы их возвращения.

При этом важно отметить, что для стран Центральной Азии отличается характер внешней миграции. Различные исследования показывают, что из Казахстана выезжают на работу в основном высококвалифицированные кадры. Как показывают выборочные исследования, граждане Казахстана выполняют работу средней или высокой квалификации.

Анализ статистики выбывшего из Казахстана населения на январь-март 2022 года также показывает, что больше всего уезжает население с высшим образованием – 70 470 человек (таблица 3).

**Таблица 3.** Численность выбывшего населения Казахстана старше 15 лет по уровню образования, человек

высшее	среднее профессиональное (специальное)	общее среднее	основное среднее
70 470	46 081	37 690	25 297

Источник: БНС АСПиР РК, январь-март 2022 г.

Анализ количества выезжающих людей старше 15 лет в разрезе специальностей показывает, что больше всего выезжает в зарубежные страны люди с технической специализацией. В разрезе областей больше всего выезжает людей из Карагандинской, Костанайской, Павлодарской областей, а также из СКО и ВКО, г. Алматы. То есть, большая часть из этих регионов являются *приграничными с Россией*.

**Таблица 4.** Численность выбывшего населения Казахстана старше 15 лет по уровню образования, человек

Регион	Всего	Внешняя миграция							
		архитектурно-строительная	медицинская	педагогическая	техническая	экономическая	юридическая	сельско-хозяйственная	другая
РК	2 915	67	156	258	1 000	457	119	41	817
Акмолинская	175	4	10	22	43	26	6	4	60
Актюбинская	174	7	8	15	67	24	3	2	48
Алматинская	84	0	0	7	27	10	3	0	37
Атырауская	33	1	0	3	10	6	0	1	12
ЗКО	93	0	3	8	30	21	5	5	21
Жамбылская	84	0	7	6	40	16	3	1	11
Карагандинская	376	5	22	32	166	65	17	0	69
Костанайская	377	13	22	43	112	64	24	15	84
Кызылординская	0	0	0	0	0	0	0	0	0
Мангистауская	42	1	1	1	25	2	2	0	10
Павлодарская	376	3	14	24	140	64	20	2	109
СКО	255	3	29	33	82	36	5	7	60
Туркестанская	14	1	1	2	4	0	0	1	5
ВКО	379	3	28	31	172	55	19	1	70
г. Нур-Султан	112	6	4	8	18	23	2	2	49
г. Алматы	287	20	2	17	48	34	9	0	157
г. Шымкент	54	0	5	6	16	11	1	0	15

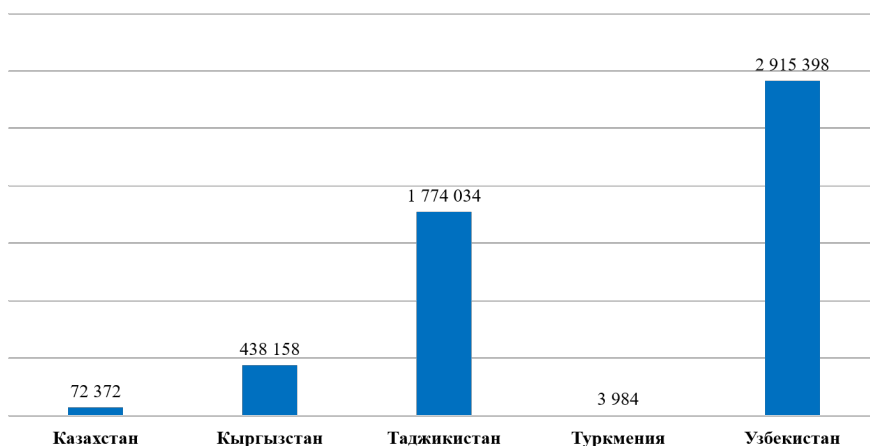
Источник: БНС АСПиР РК, 2022 г.

О том, что основным направлением трудовой миграции из стран Центральной Азии является Россия, также подтверждается данными ис-

следований. По оценкам, «для всех стран региона фиксируется тенденция к росту числа лиц, выезжающих в Российскую Федерацию с рабочими целями, исключение — Кыргызстан, где объем трудовой миграции в Российскую Федерацию в 2016–2018 годах стабилизировался на уровне 352–377 тыс. человек» [20].

Согласно данным МВД Российской Федерации, за январь-июнь 2022 года на миграционный учет с целью «работа» встали около 5 млн. человек из Центральной Азии. При этом большинство иммигрантов – из Узбекистана и Таджикистана (диаграмма 6) [21].

**Диаграмма 6.** Количество вставших на миграционный учет с целью «работа» в Российской Федерации за январь-июнь 2022 года, человек.



Источник: МВД РФ.

Кроме того, в характере миграционных потоков и факторов миграции особую роль на сегодняшний день играет политическая ситуация в России. Согласно некоторым данным, «за первый квартал 2022 года из России выехали 3 миллиона 880 тысяч 679 граждан, для сравнения: с 2000 по 2021 год Россию покинули 5 миллионов человек; при этом из их числа отправились в Казахстан 204 947 человек, в Узбекистан - 53 084 человека, в Таджикистан - 40 054 человека» [22].

## Выводы

По результатам исследования особенностей миграции молодежи в Центральной Азии выделяются следующие **выводы**.

**Первое.** Во внешней миграции молодежи Казахстана наблюдается тенденция на сохранение отрицательного сальдо в течение пяти лет, то есть, уезжает из страны больше молодежи, чем въезжает. Некоторое снижение показателей эмиграции молодежи в 2020 году связано, в первую очередь, с карантинными ограничениями в контексте пандемии коронавируса.

**Второе.** Чаще всего из Казахстана уезжают молодые люди в возрасте от 24 до 28 лет. При этом характерной особенностью является то, что среди выбывающей из страны молодежи больше всех представлены русские, в гендерном разрезе – больше выезжают девушки, нежели парни.

**Третье.** Для молодежи стран Центральной Азии наиболее распространенным направлением учебной миграции является Российская Федерация. Важным фактором является то, что Россия предоставляет для граждан стран Центральной Азии значительное количество образовательных грантов. Большая часть студентов в России из Центральной Азии из них обучается по очной форме обучения. Численность студентов из стран Центральной Азии в России увеличиваются с каждым годом.

**Четвертое.** Отмечается также небольшой объем учебной миграции между странами Центральной Азии.

**Пятое.** Наиболее распространенным направлением трудовой миграции также является Российская Федерация. При этом больше всего из Казахстана уезжает население с высшим образованием, чаще всего – техническим. При этом больше всего выезжают жители приграничных с Россией регионов.

**Шестое.** На характер миграционных потоков и факторов миграции в регионе в ближайшее время, вероятно, окажет влияние политическая ситуация в России.

На основании результатов исследования выделяются следующие **рекомендации** для государственных органов в области молодежной политики, и миграционной политики, в целом.

**Первое.** Необходимо реализовывать меры по повышению качества и доступности высшего образования в Казахстане с акцентом на усиление региональных вузов, расположенных в приграничных областях. Повышение качества образования в странах может оказать влияние на динамику миграционных потоков молодежи, поскольку одной из главных причин учебной миграции является более высокое качество и доступность образования в странах пребывания для получения образования.

**Второе.** Целесообразно создание стимулирующих механизмов для возвращения эмигрировавшей молодежи. Тенденции в миграционном процессе молодежи в Центральной Азии несут собой ряд социально-политических и экономических рисков. Прежде всего, это касается «утечки мозгов», высококвалифицированных кадров в другие страны. В перспективе это может усугубить и без того актуальную проблему нехватки кадров в разных отраслях экономики.

## Список источников

1. Основные показатели международной миграции на 2020 год. // URL: [https://www.un.org/development/desa/pd/sites/www.un.org.development.desa.pd/files/imr2020\\_10\\_key\\_messages\\_ru\\_1.pdf](https://www.un.org/development/desa/pd/sites/www.un.org.development.desa.pd/files/imr2020_10_key_messages_ru_1.pdf) С. 1.
2. Всемирный банк (2020). Пандемия коронавирусной инфекции COVID-19: потоки денежных переводов сократятся на 14% к 2021 году. Краткий обзор миграции и развития. С.33// URL: <https://www.vsemirnyjbank.org/ru/news/press-release/2020/10/29/covid-19-remittance-flows-to-shrink-14-by-2021>
3. Основные показатели международной миграции на 2020 год// URL: [https://www.un.org/development/desa/pd/sites/www.un.org.development.desa.pd/files/imr2020\\_10\\_key\\_messages\\_ru\\_1.pdf](https://www.un.org/development/desa/pd/sites/www.un.org.development.desa.pd/files/imr2020_10_key_messages_ru_1.pdf)
4. Мы – Казахстан. Демографическая статистика. Бюро национальной статистики Агентства по стратегическому планированию и реформам и Республики Казахстан// URL: <https://stat.gov.kz/official/industry/61/statistic/7>
5. Закон Республики Казахстан от 22 июля 2011 года № 477-IV О миграции населения. Информационно-правовая система нормативных правовых актов Республики Казахстан «Адилет»// URL: <https://adilet.zan.kz/rus/docs/Z1100000477>
6. Садовская Е. Казахстан в системе международных трудовых миграций. Демоскоп-Weeklу, № 583-584, 27 января – 9 февраля 2014 года.
7. Научная серия: Международная миграция населения: Россия и современный мир/гл.ред. В.А. Ионцев. С. 23// URL: <https://demography.econ.msu.ru/sys/raw.php?o=1767&p=attachment>
8. Комиссия по правам человека при Президенте Республики Казахстан. Аналитический доклад «Актуальные проблемы защиты прав трудящихся-мигрантов и жертв торговли людьми в Республике Казахстан». Астана, 2017. — 196 с.
9. Внешняя молодежная миграция в странах Центральной Азии: анализ рисков и минимизация негативных последствий // URL: [https://publications.iom.int/system/files/pdf/external\\_youth\\_migration\\_ru.pdf](https://publications.iom.int/system/files/pdf/external_youth_migration_ru.pdf)
10. Леденева В.Ю., Ломакина О.В., Джунусов А.М., Бегасилов Б.Т. Образовательная политика Казахстана в условиях миграции молодежи// DOI: 10.31992/0869-3617-2021-30-6-156-168
11. Ризоен Ш.Ш. Внешняя образовательная миграция молодежи Таджикистана как двухуровневый ресурс «мягкой силы» // URL: <https://cyberleninka.ru/article/n/vneshnyaya-obrazovatel'naya-migratsiya-molodezhi-tadzhikistana-kak-dvuhurovnevyy-resurs-myagkoy-sily>
12. Захарова И.В. Сдерживание межрегиональной учебной миграции: роль вузов// URL: <https://cyberleninka.ru/article/n/sderzhivanie-mezhregionalnoi-uchebnoi-migratsii-rol-vuzov>
13. Сыздыкбеков Е.С. Основные факторы и тренды внешней трудовой миграции в республике Казахстан. <https://cyberleninka.ru/article/n/osnovnye-factory-i-trendy-vneshney-trudovoy-migratsii-v-respublike-kazahstan>
14. Махмутова М. Внутренняя миграция молодежи в Казахстане: на примере г. Алматы. // URL: [https://www.soros.kz/wp-content/uploads/2013/02/internal\\_migration\\_of\\_young\\_people\\_in\\_kazakhstan.pdf](https://www.soros.kz/wp-content/uploads/2013/02/internal_migration_of_young_people_in_kazakhstan.pdf)
15. Ракишева Ботагоз. Нелегальная миграция казахстанцев в Южную Корею. Казахстанский совет по международным отношениям (КАСМО) – Нур-Султан, 2020. – 60 с. <https://opinions.kz/images/books/%D0%A0%D0%A3%D0%A1%20%D0%9D%D0%B5%D0%BB%D0%B5%D0%B3%D0%B0%D0%BB%D1%8C%D0%BD%D0%B0%D1%8F%20%D0%BC%D0%B8%D0%B3%D1%80%D0%B0%D1%86%D0%B8%D1%8F%20%D0%BA%D0%B0%D0%B7%D0%B0%D1%85%D1%81%D1%82%D0%B0%D0%BD%D1%86%D0%B5%D0%B2%20%D0%B2%20%D0%AE%D0%B6%D0%BD%D1%83%D1%8E%20%D0%9A%D0%BE%D1%80%D0%B5%D1%8E.pdf>
16. Ракишева Б. Молодежь Центральной Азии. Сравнительный обзор. Представительство Фонда им. Ф.Эберта / Под научным руководством проф. Клауса Хурельмана и Пэра Тешендорфа (Германия, Берлин). – Алматы, 2017. – 90 с.// URL: <http://library.fes.de/pdf-files/bueros/kasachstan/14109.pdf>
17. Жасулан С. Топеуов. Регулирование внешних миграционных процессов моло-

дежи в странах Центральной Азии (Казахстан, Кыргызстан, Узбекистан, Таджикистан). Вестник КемГУ. Серия: Политические, социологические и экономические науки. 2020, 5(1). DOI: 2500-3372-2020-5-1-33-43.

18. Молодежь Казахстана. Статистический сборник // URL: <https://stat.gov.kz/official/industry/61/publication>
19. Какие страны выбирают обладатели стипендии «Болашак»? // URL: [https://tengrinews.kz/kazakhstan\\_news/kakie-stranyi-vyibirayut-obladateli-stipendii-bolashak-385131/](https://tengrinews.kz/kazakhstan_news/kakie-stranyi-vyibirayut-obladateli-stipendii-bolashak-385131/)
20. Внешняя молодежная миграция в странах Центральной Азии: анализ рисков и минимизация негативных последствий // URL: [https://publications.iom.int/system/files/pdf/external\\_youth\\_migration\\_ru.pdf](https://publications.iom.int/system/files/pdf/external_youth_migration_ru.pdf). С. 19.
21. Там же. С. 17.
22. Там же. С. 20.
23. Там же. С. 18.
24. Основные показатели миграционной ситуации в Российской Федерации за январь-июнь 2022 года с распределением по странам и регионам // URL: <https://xn--b1aew.xn--p1ai/deyatelnost/statistics/migracionnaya/item/31387860/>
25. Более 200 тысяч россиян въехали в Казахстан за три месяца – статистика. [https://tengrinews.kz/kazakhstan\\_news/200-tyisyach-rossiyan-vyehali-kazakhstan-3-mesyatsa-468136/](https://tengrinews.kz/kazakhstan_news/200-tyisyach-rossiyan-vyehali-kazakhstan-3-mesyatsa-468136/)

## References

1. Osnovnye pokazateli mezhdunarodnoj migracii na 2020 god. [https://www.un.org/development/desa/pd/sites/www.un.org.development.desa.pd/files/imr2020\\_10\\_key\\_messages\\_ru\\_1.pdf](https://www.un.org/development/desa/pd/sites/www.un.org.development.desa.pd/files/imr2020_10_key_messages_ru_1.pdf) S. 1.
2. Vsemirnyj bank (2020). Pandemiya koronavirusnoj infekcii COVID-19: potoki denezhnyh perevodov sokratyatsya na 14% k 2021 godu. Kratkij obzor migracii i razvitiya 33. <https://www.vsemirnyjbank.org/ru/news/press-release/2020/10/29/covid-19-remittance-flows-to-shrink-14-by-2021>
3. Osnovnye pokazateli mezhdunarodnoj migracii na 2020 god. [https://www.un.org/development/desa/pd/sites/www.un.org.development.desa.pd/files/imr2020\\_10\\_key\\_messages\\_ru\\_1.pdf](https://www.un.org/development/desa/pd/sites/www.un.org.development.desa.pd/files/imr2020_10_key_messages_ru_1.pdf) S. 3
4. Мы – Казахстан. Демографическая статистика. Byuro nacional'noj statistiki Agentstva po strategicheskomu planirovaniyu i reformam i Respubliki Kazahstan. <https://stat.gov.kz/official/industry/61/statistic/7>
5. Zakon Respubliki Kazahstan ot 22 iyulya 2011 goda № 477-IV O migracii naseleniya. Informacionno-pravovaya sistema normativnyh pravovyh aktov Respubliki Kazahstan «Adilet» <https://adilet.zan.kz/rus/docs/Z1100000477>
6. Sadovskaya E. Kazahstan v sisteme mezhdunarodnyh trudovyh migracij. Demoskop-Weekly, № 583-584, 27 yanvara – 9 fevralya 2014 goda.
7. Nauchnaya seriya: Mezhdunarodnaya migraciya naseleniya: Rossiya i sovremennyy mir/gl.red. V.A. Ioncev. — . S. 23. <https://demography.econ.msu.ru/sys/raw.php?o=1767&p=attachment>
8. Komissiya po pravam cheloveka pri Prezidente Respubliki Kazahstan. Analiticheskij doklad «Aktual'nye problemy zashchity prav trudyashchihsya-migrantov i zhertv trgovli lyud'mi v Respublike Kazahstan». Astana, 2017. — 196 s.
9. Vneshnyaya molodezhnaya migraciya v stranah Central'noj Azii: analiz riskov i minimizaciya negativnyh posledstvij. [https://publications.iom.int/system/files/pdf/external\\_youth\\_migration\\_ru.pdf](https://publications.iom.int/system/files/pdf/external_youth_migration_ru.pdf)
10. Ledeneva V.YU., Lomakina O.V., Dzhunusov A.M., Begasilov B.T. Obrazovatel'naya politika Kazahstana v usloviyah migracii molodyozhi. DOI: 10.31992/0869-3617-2021-30-6-156-168
11. Rizoen SH.SH. Vneshnyaya obrazovatel'naya migraciya molodezhi Tadzhikistana kak dvuhurovnevnyj resurs «myagkoj sily». <https://cyberleninka.ru/article/n/vneshnyaya-obrazovatel'naya-migratsiya-molodezhi-tadzhikistana-kak-dvuhurovnevnyy-resurs-myagkoy-sily>
12. Zaharova I.V. Sderzhivanie mezhhregional'noĭ uchebnoĭ migracii: rol' vuzov. <https://cyberleninka.ru/article/n/sderzhivanie-mezhhregionalnoi-uchebnoi-migratsii-rol-vuzov>
13. Syzdykbekov E.S. Osnovnye faktory i trendy vneshnej trudovoj migracii v respublike Kazahstan. <https://cyberleninka.ru/article/n/osnovnye-faktory-i-trendy-vneshney>

trudovoy-migratsii-v-respublike-kazahstan

14. Mahmutova M. Vnutrennyaya migratsiya molodezhi v Kazahstane: na primere g. Almaty. [https://www.soros.kz/wp-content/uploads/2013/02/internal\\_migration\\_of\\_young\\_people\\_in\\_kazakhstan.pdf](https://www.soros.kz/wp-content/uploads/2013/02/internal_migration_of_young_people_in_kazakhstan.pdf)
15. Rakisheva Botagoz. Illegal migration of Kazakhstanis to South Korea. Kazakhstan Council on Foreign Relations (KASMO) - Nur-Sultan, 2020. - 60 p. <https://opinions.kz/images/books/%D0%A0%D0%A3%D0%A1%20%D0%9D%D0%B5%D0%BB%D0%B5%D0%B3%D0%B0%D0%BB%D1%8C%D0%BD%D0%B0%D1%8F%20%D0%BC%D0%B8%D0%B3%D1%80%D0%B0%D1%86%D0%B8%D1%8F%20%D0%BA%D0%B0%D0%B7%D0%B0%D1%85%D1%81%D1%82%D0%B0%D0%BD%D1%86%D0%B5%D0%B2%20%D0%AE%D0%B6%D0%BD%D1%83%D1%8E%20%D0%9A%D0%BE%D1%80%D0%B5%D1%8E.pdf>
16. Rakisheva B. Youth of Central Asia. Comparative review. Representation of the Foundation F.Ebert / Under the scientific guidance of prof. Klaus Hurrelmann and Per Teschendorf (Germany, Berlin). – Almaty, 2017. – 90 p.// URL: <http://library.fes.de/pdf-files/bueros/kasachstan/14109.pdf>
17. Zhasulan S. Toleuov. Regulation of external migration processes of youth in the countries of Central Asia (Kazakhstan, Kyrgyzstan, Uzbekistan, Tajikistan). Bulletin of the KemGU. Series: Political, sociological and economic sciences. 2020, 5(1). DOI: 2500-3372-2020-5-1-33-43.
18. Molodezh' Kazahstana. Statisticheskij sbornik. <https://stat.gov.kz/official/industry/61/publication>
19. Kakie strany vybirayut obladateli stipendii «Bolashak»? [https://tengrinews.kz/kazakhstan\\_news/kakie-stranyi-vyibirayut-obladateli-stipendii-bolashak-385131/](https://tengrinews.kz/kazakhstan_news/kakie-stranyi-vyibirayut-obladateli-stipendii-bolashak-385131/)
20. Vneshnyaya molodezhnaya migratsiya v stranah Central'noj Azii: analiz riskov i minimizatsiya negativnyh posledstvij . [https://publications.iom.int/system/files/pdf/external\\_youth\\_migration\\_ru.pdf](https://publications.iom.int/system/files/pdf/external_youth_migration_ru.pdf). S. 19.
21. Ibid. P. 17.
22. Ibid. P. 20.
23. Ibid. P. 18.
24. Osnovnye pokazateli migracionnoj situacii v Rossijskoj Federacii za yanvar'-iyun' 2022 goda s raspredeleniem po stranam i regionam. <https://xn--b1aew.xn--p1ai/deyatelnost/statistics/migracionnaya/item/31387860/>
25. Bolee 200 tysyach rossiyan v"ekhali v Kazahstan za tri mesyaca – statistika. [https://tengrinews.kz/kazakhstan\\_news/200-tyisyach-rossiyan-vyehali-kazahstan-3-mesyatsa-468136/](https://tengrinews.kz/kazakhstan_news/200-tyisyach-rossiyan-vyehali-kazahstan-3-mesyatsa-468136/)